


AM/FMスピーカーラジオ ER-18F




お買い上げありがとうございます。
ご使用前に
この取扱説明書をよく
お読みのうえ、
正しく安全にお使い
ください。
お読みになった後は大切に
保管してください。

主な特長

- AM/FM放送をスピーカーで
お楽しみいただけます。
- ラジオとスピーカーの1台2役。

使用上のご注意


●むやみに本体を分解、改造しないでください。
故障の原因になります。




●落としたり、強い衝撃を
与えたりしないでください。
故障の原因になります。



●温度や湿度の高い場所（夏季の車の中、暖房器具の近く、風呂場等）温度の低い場所（0°C以下）、直射日光の当たる場所やほこりの多い場所（倉庫等）に置かないでください。



●水などの液体をかけたり、
中に異物を入れないで
ください。




●キャッシュカードや定期券等磁気の影響を受けやすいものをスピーカーに近づけないでください。スピーカーの磁気の影響でカードや定期券が使えなくなることがあります。




●イヤホンを使用する際には音量の上げすぎに注意してください。また大音量で長時間聴きつづけないでください。



●本機をテレビやパソコン、携帯電話等の電気製品の近くで使用すると雑音が入る場合があります。



●汚れた時は柔らかい布でふいてください。
汚れがひどい時は、中性洗剤を含ませた布でふいてから、空ぶきしてください。

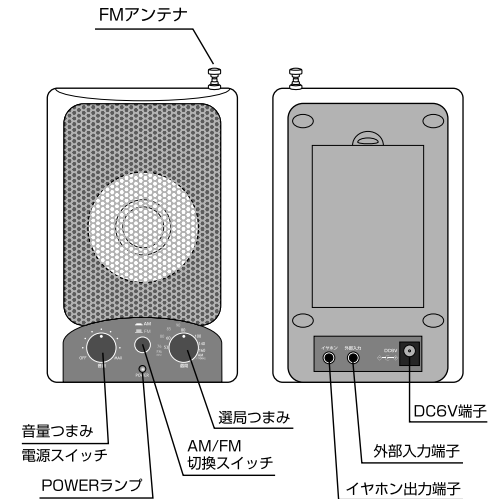


主な仕様

受信周波数	FM：76～90MHz AM：525～1630kHz
スピーカー	直径57mm 丸型8Ω
出力端子	3.5φステレオミニジャック
入力端子	3.5φステレオミニジャック
電源	DC6V(単二形乾電池×4本使用) DC6V/300mA(ACアダプター使用時) ◇—◇(EIAJ極性統一形)
本体サイズ	98mm(幅)×162mm(高さ)×122mm(厚さ)
質量	約400g(電池を除く)
電池持続時間 (JEITA)	アルカリ乾電池を使用の場合 ・スピーカー使用時 AM：約250時間 FM：約200時間 外部入力時：約250時間

※仕様及び外観・外装は予告なしに変更することがありますのでご了承ください。

各部の名称

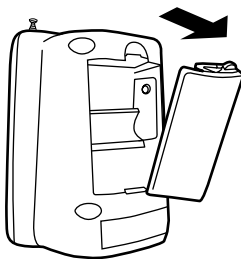


付属品

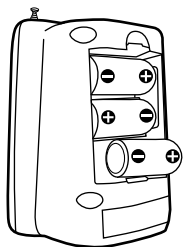
- 取扱説明書 (1)
- 3.5φミニ-3.5φミニケーブル (3m)

乾電池の入れ方

1. 電池のカバーを矢印の方向にはずします。



2. 単二形乾電池4本(別売)を本体の⊕⊖の表示に従い正しく入れます。
※最上段に2本入ります



乾電池の交換時期

- 音がひずんだり、小さくなったとき
- 電源を入れてもPOWERランプが点灯しないとき

乾電池についてのご注意

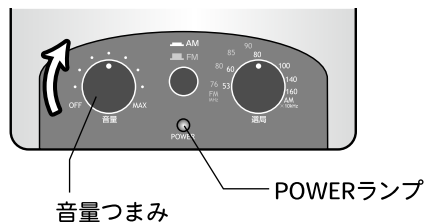
⚠ 注意

- 火中に入れない。ショートさせたり、分解、加熱しない。
- 乾電池は充電しない。
- 指定以外の乾電池は使わない。
- ⊕⊖の方向を正しく入れる。
- 長期間使わない場合は本体より乾電池を取り出しておく。
- 異種の乾電池、新旧の乾電池を混ぜて使わない。

ラジオを聴く

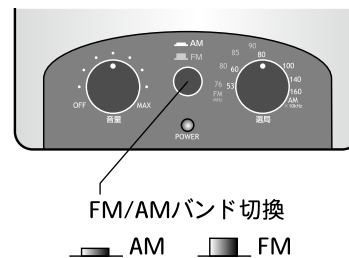
1 電源を入れる

音量つまみを時計まわりに回します。(POWERランプが赤く点灯します)



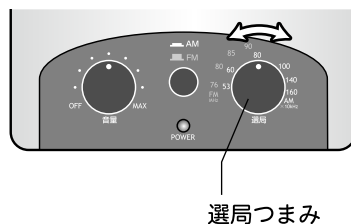
2 バンド切換 (FMまたはAM)

POWERランプの上部にあるスイッチでFMまたはAMの切り換えができます。



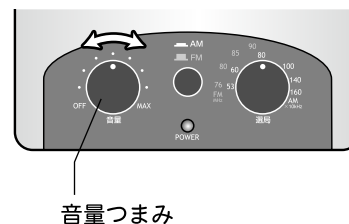
3 選局

選局つまみを回しながら、お好みの放送を選びます。



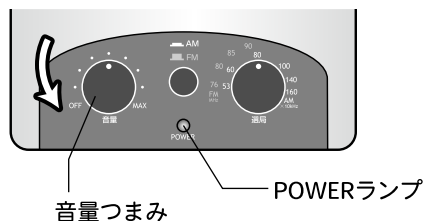
4 音量

音量つまみを回し、音量を調節します。

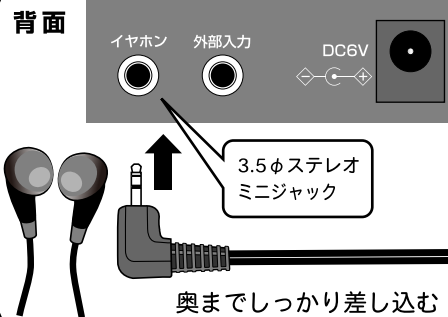


5 電源を切る

音量つまみを反時計まわりに回します。(POWERランプが消えます)

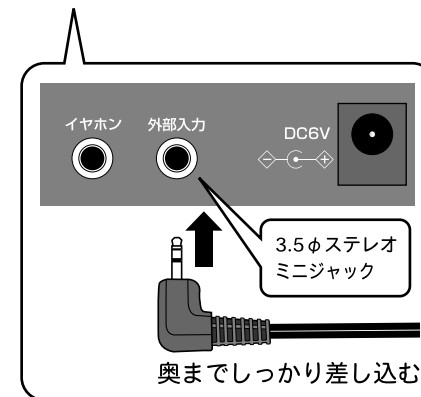
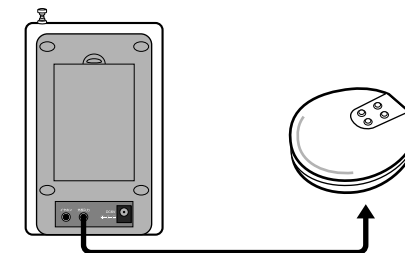


イヤホンの接続



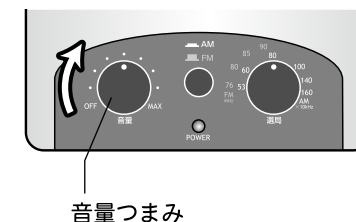
スピーカーとして使用する

- ①ラジオ本体背面の外部入力(3.5φミニジャック)に接続したい機器をオーディオケーブルでつなぎます。



- ①電源を入れ、お好みの音量に調節します。

正面



※外部入力についてのご注意

オーディオを本体背面の外部入力端子に接続すると、自動的にスピーカーに切り換わります。再度ラジオを聴く場合は、オーディオケーブルを抜いてください。