

## 防犯アラーム & LEDライト

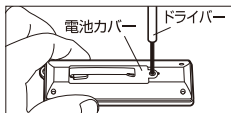
### AKB-204

### 取扱説明書


ご使用前にこの取扱説明書をよくお読みの上、  
「安全上のご注意」を守ってご使用ください。  
お読みになったあとは、大切に保管し必要なとき  
にお読みください。

本製品は高音で相手を威嚇又は周囲の人に危険を  
知らせることを目的とするもので、犯罪防止を保障  
するものではありません。万一の盗難、事故、トラブル  
が発生しましても当社は一切の責任を負いかねます  
ので予めご了承ください。

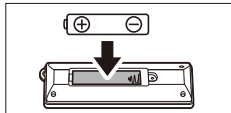
#### 電池の入れかた



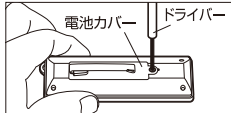
① 本体裏面の電池カバーのネジをはずす(ネジを失くさないようご注意ください)



② 電池カバーをはずす

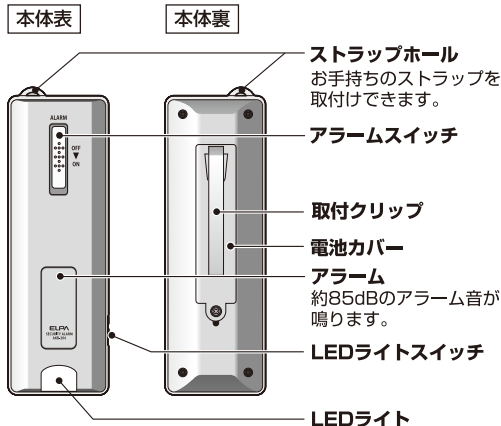


③ 新しい電池を入れる  
( $\oplus$  $\ominus$ を正しく入れる)

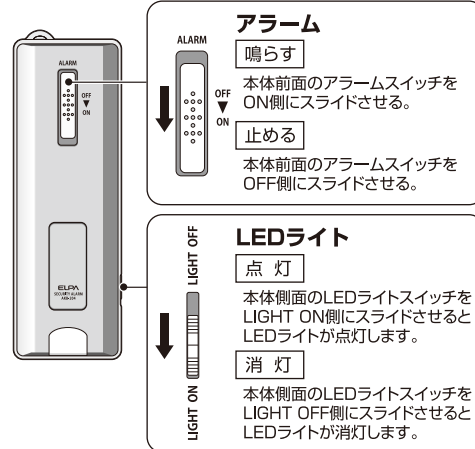


④ カバーを取り付け、はずれないようにネジをしっかりと締める

#### 各部の名称



#### 使用方法



#### 安全上のご注意

- 電池は乳幼児の手の届かないところに置いてください。
- 漏液の原因となるため、下記にご注意ください。
  - 電池の $\oplus$  $\ominus$ の方向を正しく入れる
  - 長期間ご使用にならない場合は電池をとりはずす
- 電池のアルカリ液が目に入ったり、皮膚に付着したときは、こすらずすぐに多量のきれいな水で洗い流し、医師の治療を受けてください。

#### 使用上のご注意

- 本製品は非常に大きな音が発生します。聴力を傷つける原因となりますので、乳幼児の近くや耳元では絶対に鳴らさないでください。
- 定期的にアラームが鳴るか確認してください。鳴らなくなったり、音が小さくなったら新しい電池に交換してください。
- 使用済みの電池は必ず取り出してください。
- 本製品は防水仕様ではありませんので、雨や水で濡れないようご注意ください。
- 故障の原因となりますので、下記の事にご注意ください。
  - 暖房器具の近くなど高温になる場所に放置しない
  - 分解・改造しない
  - 強い衝撃を与えたり、落下させたりしない

#### 使用上のご注意

- LEDライトを目に向けると大変危険ですので、光源の直視及び人や動物への照射は絶対にしないでください。
- LEDの交換は出来ません。
- LEDの特性上、光の色や明るさについてバラつきが出る場合がありますのでご了承ください。

#### 仕様

使用電池	単四形乾電池 1本(別売)
電池寿命(20℃時)	【アラーム】連続吹鳴 約120分 (パナソニック製アルカリ乾電池使用時)
	【ライト】連続点灯 約6時間
音 圧	約85dB(1m前方、電池初期時)
外形寸法	約35(幅)×105(高さ)×22(奥行)mm
質量	約26g(電池含まず)

※表記の社名はパナソニック株式会社の商標または登録商標です。