


特定小電力 ワイヤレスチャイム センサー送信器

この度は弊社商品をお買い上げいただき、誠にありがとうございます。ご使用前に必ずお読みいただき、正しくお使いください。お読みになった後は大切に保管してください。

⚠️ ご注意

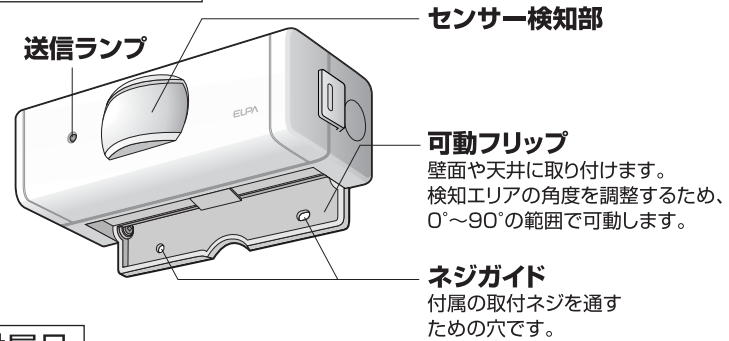
- 本品は報知・連絡用商品であり、犯罪防止や生命にかかわる緊急呼び出し等の用途にはお使いいただけません。
- 万一、当社の製造上の原因による品質不良・不具合が発生した場合は新しい商品とお取替え致します。それ以外の責はご容赦ください。
- 本品は改良のため、予告無く仕様変更する場合がございます。

⚠️ 使用上のご注意

- 電波の到達距離は見通し距離で約50mです。下記のような使用環境では電波の到達距離が短くなったり、動作しない場合があります。
 - ・金属製のドア、鉄筋コンクリート、金網入り石こうボード、ワイヤー入りガラスなど電波を通しにくい障壁がある。
 - ・壁面内の断熱材にアルミ箔を貼り付けたグラスウールを使用している場合。
 - ・金属で囲まれるような場所に置いた場合。
 - ・テレビやラジオの送信所、ミニFM局やアマチュア無線の無線局などに近い場所。
 - ・直流モーターで作動する機器の近く。
- 携帯電話やPHS、その他電波（ノイズ）を発する家電製品やOA機器の近くで使用すると、動作しなかったり誤動作する場合があります。
- 2台以上の送信器が同時に動作した場合、受信器が動作しない場合があります。
- 報知音が鳴っている間は電波を受信できません。
- 受信器と送信器が近接している場合（約1m以内）、受信器が動作しない場合があります。
- 電波の到達距離内であっても、壁や天井等に反射した電波と、まっすぐに飛んだ電波が交差して電波の弱まる場所があります。この場合、受信器の設置場所を変更する事で解消される事があります。
- 設置場所ではあらかじめ動作確認をおこなってください。また設置後に電波環境が変わる事がありますので定期的に動作確認をおこなってください。
- 変形や故障の原因となるため、下記のような場所では使用しないでください。
 - ・暖房器具や調理機器等の近くなど高温になる場所。
 - ・浴室など湿度の高い場所、厨房など油類がかかる恐れのある場所。
- 落下した際、人や物に被害が及ぶ場所には設置しないでください。
- 医療施設内や心臓のペースメーカーを使用されている人の近くでは使用しないでください。
- 電池は乳幼児の手の届かないところに置き、万一飲み込んだ場合はすぐに医師に相談してください。
- 電池が液漏れ、破裂、発熱等する原因となりますので、下記の事にご注意ください。
 - ・電池の⊕ ⊖ 方向を正しく入れてください。
 - ・新旧及び種類の異なる電池を混ぜて使用しないでください。
 - ・長時間ご使用にならない場合は電池を取りはずしてください。
 - ・電池は充電しないでください。
- 電池のアルカリ液が目に入ったり皮膚や衣服に付着した場合は失明やケガの恐れがありますので、すぐに多量のきれいな水で洗い流し、医師の治療を受けてください。
- 送信器は総務省の技術基準に適合しております。証明マーク  が貼られている商品は、総務大臣の許可無しに改造して使用することはできません。改造した場合は法律により罰せられる事があります。

① 各部の名称と付属品

センサー送信器



付属品

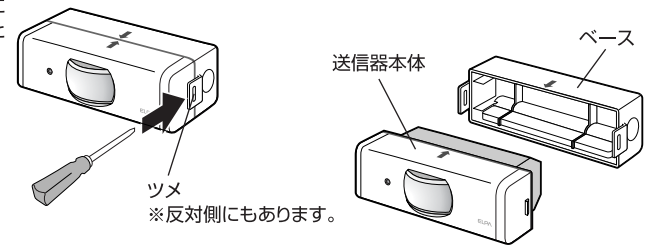
- ・取付ネジ 2本

② 電池の入れ方

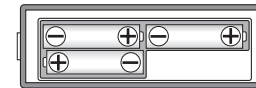
- 電池交換の際も同様の手順でおこないます。

使用電池: 単三形アルカリ乾電池×3本

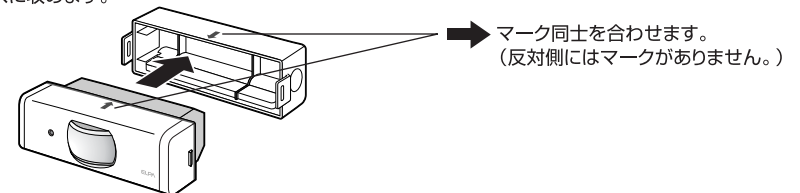
- ①ベースの左右にあるツメのいずれか片側にマイナスドライバーを差し込み、ベースと送信器本体を分離させます。



- ②単三形アルカリ乾電池3本を電池の極性を確認してセットします。



- ③送信器本体をベースに収めます。



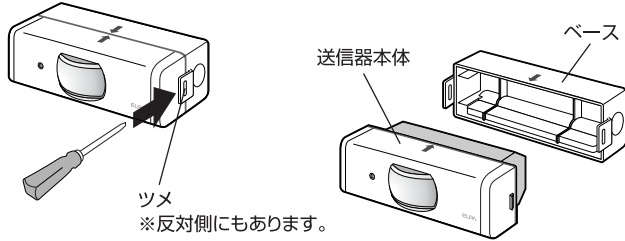
③ 送信器の登録について

- 送信器は受信器に登録しないと使用できません。登録方法は受信器に付属されている取扱説明書をご参照ください。

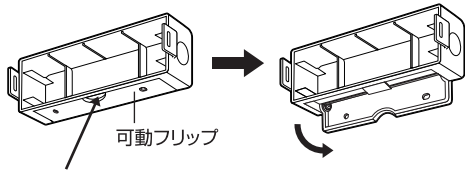
④ 取付方法

●取り付け作業をおこなう前に、あらかじめ送信器・受信器を設置場所に仮設置し動作確認をおこなってください。

①ベースの左右にあるツメのいずれか片側にマイナスドライバーを差し込み、ベースと送信器本体を分離させます。

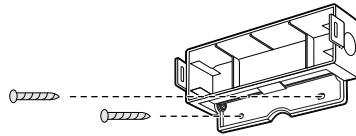


②ベースの可動フリップを最大角度90°まで開きます。

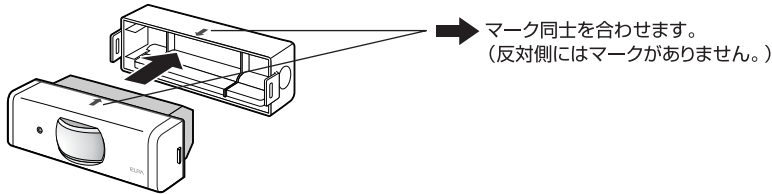


ここに指を入れて引き起こします。

③ベースを壁面や天井に取り付けます。付属の取付ネジをネジガイド(2ヶ所)に通して固定します。



④送信器本体をベースに収めます。

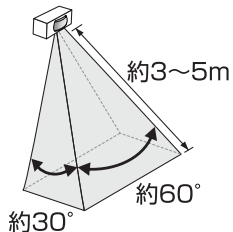


⑤センサーの角度を調節してください。



【検知エリア(目安)】

- ・検知距離 約3~5m
- ・水平方向 約60°
- ・垂直方向 約30°



【センサーについてのご注意】

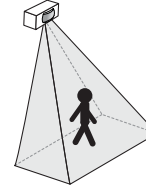
- 本品のセンサーは検知エリア内の温度変化を検知する方式ですので、使用場所、季節、天候、気温、服装、移動速度、侵入方向などにより検知エリアが大幅に変わる場合がございます。
- センサーの誤動作を防止するため、出来るだけ上方向から検知するような場所に設置してください。
- 検知エリア内および延長線上に次のようなものがあると誤動作の原因となります。
 - ・植木や洗濯物など風で揺れるもの
 - ・エアコンなどの冷暖房器具
 - ・自動車や人が通行する通路や道路
 - ・ペットなどの小動物
 - ・その他急激な温度変化を生じるもの
- 振動や衝撃の影響を受ける場所には取り付けしないでください。
- ガラスごしの場所は検知できません。

⑤ ご使用方法

●1日に1回動作確認をおこなってください。

①センサーが反応すると電波が送信されます。

②受信器から設定した報知音が鳴ります。



⑥ 仕様

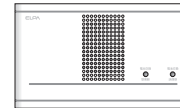
使用電池	単三形アルカリ乾電池×3本(別売)		
電池寿命	約2年(1日に10回使用) ※電池寿命は電池の性能、使用状況により大幅に変わる場合があります。		
電波到達距離	見通し約50m	周波数	313.625MHz(特定小電力機器)
IDコード	25万通り以上	使用温度範囲	0℃~40℃
サイズ(mm)/質量	(高さ)約45×(幅)約139×(厚さ)約68 (質量)約128g		
耐水性能	IP44 防雨形		
付属品	取付ネジ 2本		

⑦ 増設して使用可能な送信器・受信器


- 別売の受信器・送信器を増設して使用可能です。
- 1台の受信器に対して4台までの送信器を登録して使用できます。
- 受信器は何台でも増設することができます。
- 当社型番「EWS」で始まる商品のみ互換性があります。
- ご使用の際には各商品の取扱説明書をご参照ください。

ELPA 特定小電力 ワイヤレスチャイム シリーズ

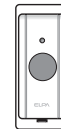
受信器 EWS-10



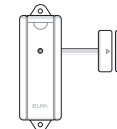
ランプ付き受信器 EWS-20



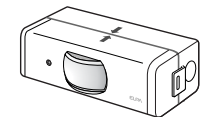
押ボタン送信器 EWS-01



ドア用送信器 EWS-02



センサー送信器 EWS-03



防水押ボタン送信器 EWS-04



ELPA 朝日電器株式会社

〒574-8585 大阪府大東市新田旭町4-10 <http://www.elpa.co.jp/>

お客様窓口 大阪 072(871)1166 東京 042(473)0159